



PROFIL

seria płaska

ELEKTRYCZNE
OGRZEWANIE
AKUMULACYJNE



Grubość
obudowy

OGRZEWACZE Z DYNAMICZNYM ROZŁADOWANIEM

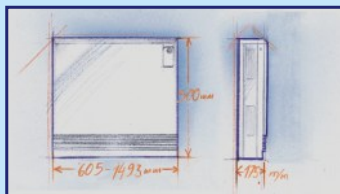
- Ogrzewacze PROFIL przystosowane są do montażu na ścianie lub podłodze.
- Grubość ogrzewacza tylko 22cm, wysokość tylko 54cm.
- Idealnie wkomponowuje się w nisze podokienne.
- Pięć modeli o różnych mocach.
- Ogrzewacz PROFIL zasilany tanią energią nocną niezawodnie dostarcza ciepło przez 24 godziny na dobę.
- Estetyczna obudowa wyróżniona nagrodą przez INDUSTRIE FORUM DESIGN HANNOVER.

PROSTY MONTAŻ

KOMFORT

ESTETYKA

EKONOMIA



NAJCIĘSZY NA RYNKU

grubość = 220 mm !
wysokość = 540 mm
szerokość = 605 - 1493 mm



SZYBKI MONTAŻ

Dostęp do tablicy łączeniowej po odkręceniu tylko jednej śruby.
Montaż bloku akumulacyjnego po odkręceniu drugiej śruby.




CICHY WENTYLATOR OSIOWY

Poziom głośności zredukowany do 70% w stosunku do wymagań normy.




MONTAŻ OD GÓRY

Kształtki bloku akumulacyjnego i rurkowe elementy grzejne instalowane od góry.
To rozwiązanie znacząco zmniejsza czas i koszt montażu.



ULEPSZONA KOMORA MIESZANIA POWIETRZA

Optymalna pod względem mieszania powietrza, wyciszona, gwarantuje stały i równomierny dopływ ciepła.



ŁATWE PODŁĄCZENIE

Ułatwione wprowadzanie przewodów przyłączeniowych dzięki owalnym otworom w tylnej ścianie.
Proste i przejrzyste ułożenie zacisków przyłączeniowych.



MICROTHERM

Izolacja najwyższej klasy, w tym Microtherm jako izolacja podstawowa.



ELEMENT GRZEJNY W KANALE POWIETRZNYM

Umieszczenie elementów grzewczych w kanale powietrznym umożliwia natychmiastowe oddawanie ciepła.



STABILNA PODSTAWA

Stabilna konstrukcja podstawy zapewnia sztywność obudowy ogrzewacza.



ESTETYCZNA OBUDOWA

Estetyczna obudowa wyróżniona nagrodą przez INDUSTRIE FORUM DESIGN HANNOVER.



PODSTAWOWE DANE TECHNICZNE OGRZEWACZY PROFIL

TYP	MOC ZNAMIONOWA (kW)				POJEMNOŚĆ CIEPLNA (kWh)	WYMIARY szer. x wys. x grub. (mm)	MASA (kg)	DODATKOWY ELEMENT GRZEJNY (kW)**
	-1	-2	-3	-4				
14/464	1,0	1,2	1,5	1,8*	14,4	796 x 540 x 220	103	1,00
14/465	1,4	1,6	2,1	2,4*	19,2	972 x 540 x 220	135	1,00
14/466	1,7	2,0	2,55	3,0*	24,0	1148 x 540 x 220	166	1,50
14/467	2,0	2,4	3,0	3,6*	28,8	1324 x 540 x 220	197	1,50

*) ciągła oferta

**) wyposażenie dodatkowe

SIĘĆ DYSTRYBUTORÓW I INSTALATORÓW NA TERENIE CAŁEGO KRAJU!

ELEKTRA

ul. K. Kamińskiego 4, 05-850 Ożarów Maz.
telefon 22 843 32 82, fax 22 843 47 52
e-mail: info@elektra.pl www.elektra.pl



PRZEDSTAWICIEL REGIONALNY